

**辽宁省公共资源交易电子化平台  
交通、水利工程项目远程异地评标  
专家操作手册**

2026年5月

## 目 录

远程异地评标须知.....	1
1. 前期准备.....	1
1.1. 电脑环境要求.....	1
2. 业务办理.....	1
2.1. 评标专家登录.....	1
2.2. 唤醒远程异地音视频交流工具.....	3
2.3. 评标准备.....	4
2.4. 初步评审.....	6
2.5. 详细评审.....	7
2.6 评标结果确认.....	9
2.7 云签章（扫脸签章）.....	10
2.8. 评标结束.....	11
2.9. 常见问题解答.....	11
3. 技术支持.....	12



## 远程异地评标须知

本档中所述远程异地评标，适用于使用辽宁省公共资源交易一张网电子化平台开、评标的远程异地评标项目，主要包含交通工程、水利工程。不适用于房建市政工程、农业工程。了解远程异地评标具体详情，详见辽宁省招标投标监管网 (<https://www.lntb.gov.cn/detail?id=163>) 《关于印发<辽宁省工程建设项目远程异地评标组织实施操作指引（试行）>的通知》。

### 1. 前期准备

#### 1.1. 电脑环境要求

(1) 操作系统：建议使用 Windows10 及以上版本。如使用国产化电脑，推荐使用银河麒麟 v10 操作系统。

(2) 电脑硬件：CPU 推荐使用 I5 以上，内存推荐使用 8G 以上。

(3) 浏览器：建议使用谷歌、microsoft edge、360 等。如使用国产化电脑，推荐使用奇安信、360 等。

### 2. 业务办理

#### 2.1. 评标专家登录

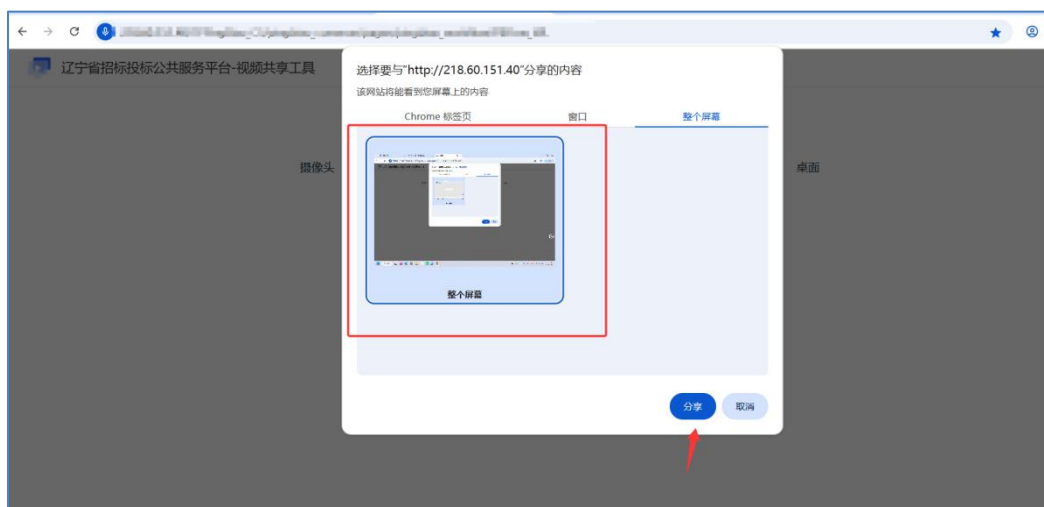
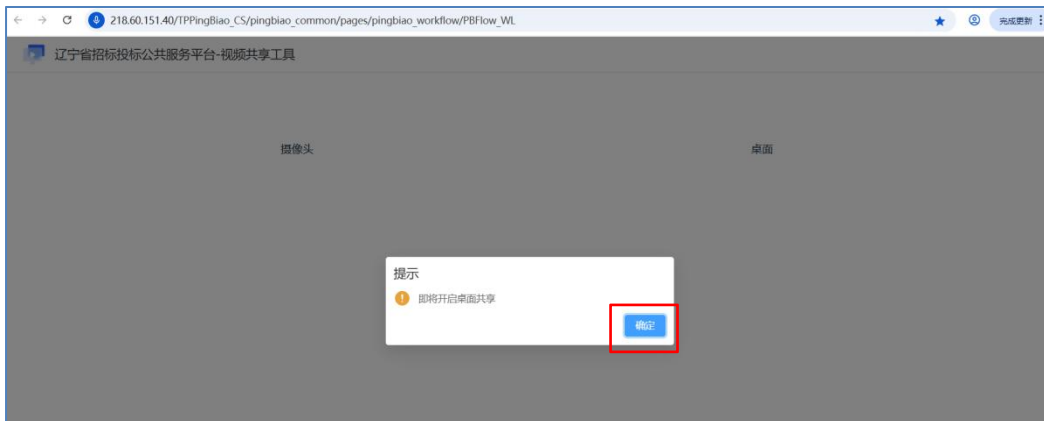
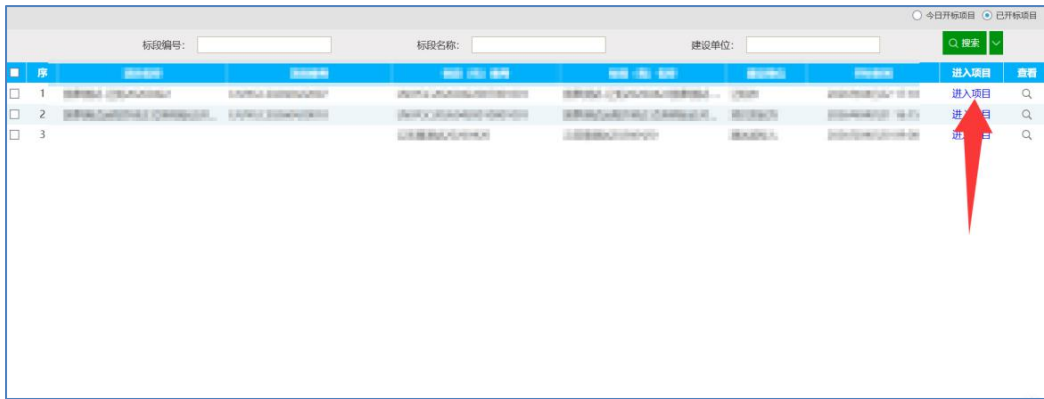
(1) 打开评标电脑上的“辽宁省招标投标公共服务平台—远程异地评标管理系统”，选择身份为“评标专家”，通过面部识别进行登录。登录后，根据项目类别，点击交通工程或水利工程单点登录到“辽宁省公共资源交易一张网电子化平台—辽宁省网上开评标系统”。如图所示：



**温馨提示：如遇到登录问题，请联系辽宁省招标投标公共服务平台—远程异地评标管理系统咨询电话 13644976603。**

## 2.2. 唤醒远程异地音视频交流工具

(1) 登录后，点击“进入项目”按钮，系统会自动唤醒“视频共享工具”，开启桌面共享。如图所示：

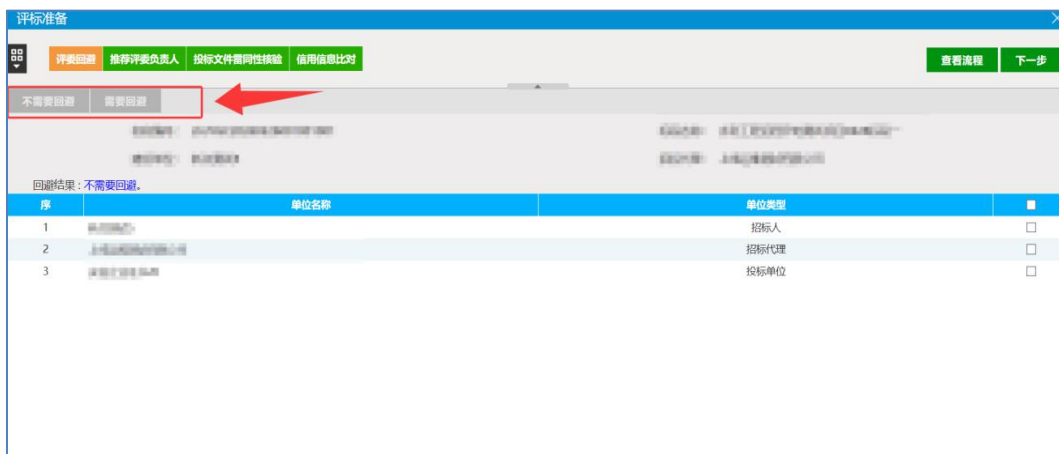


### 2.3.评标准备

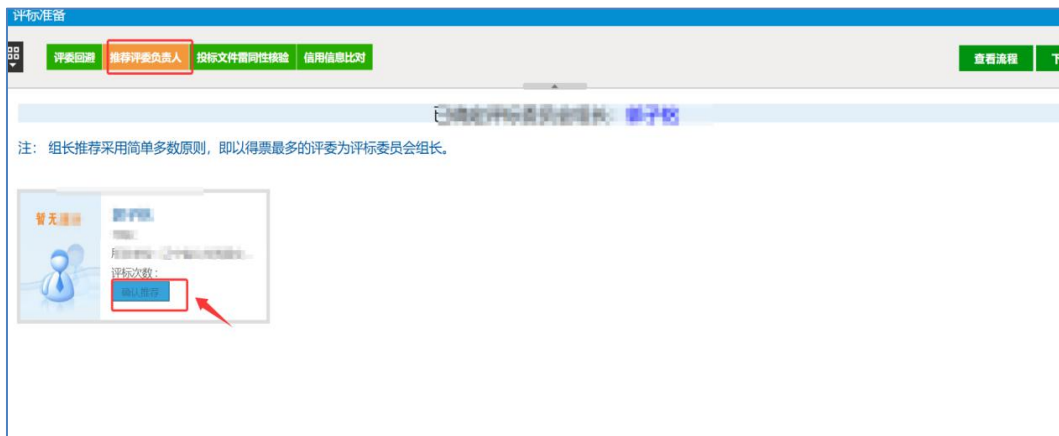
(1) 唤醒视频共享工具后，回到“辽宁省开评标系统”页面，点击“评标准备”按钮。如图所示：



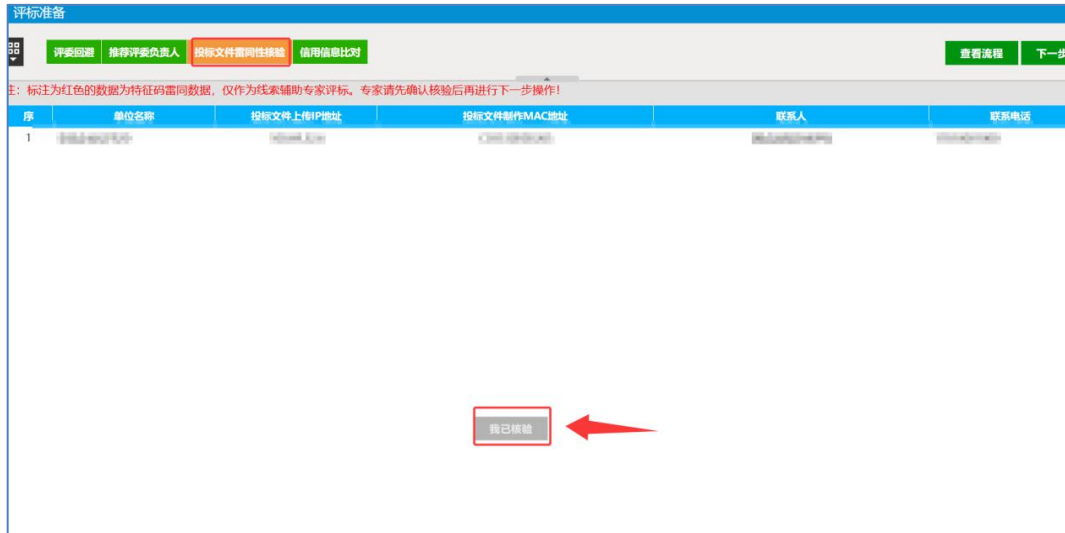
(2) 根据招标人与投标单位信息确认是否需要回避。如选择不需要回避，继续参与评标工作；如选择需要回避，则无法继续参与评标工作。如图所示：



(3) 点击“推荐评委负责人”按钮，投票推选评标委员会组长。如图所示：



(4) 点击“投标文件雷同性核验”按钮，核验投标人特征码雷同信息，并点击“我已核验”按钮。如图所示：

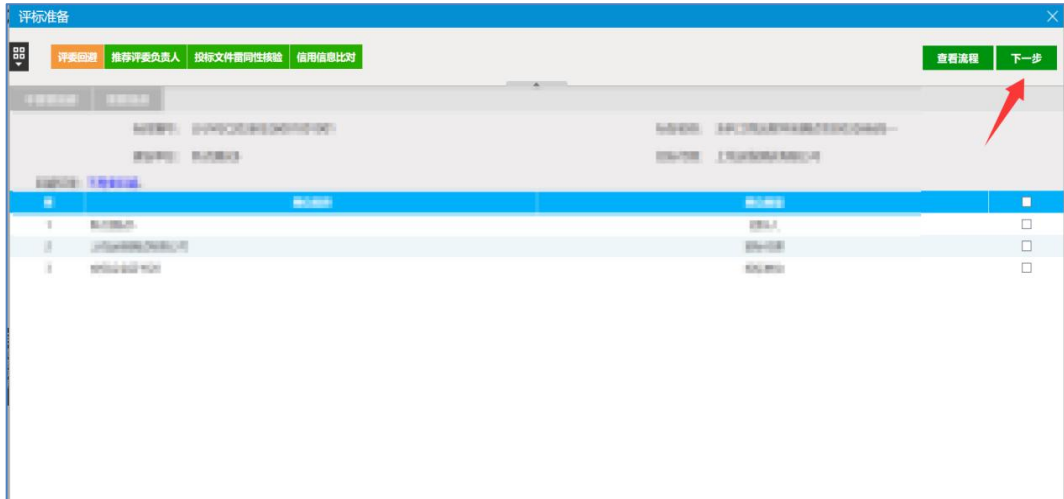


(5) 点击“信用信息比对”按钮，输入投标单位名称或统一社会信用代码可查询投标单位四类信用信息情况。如图所示：

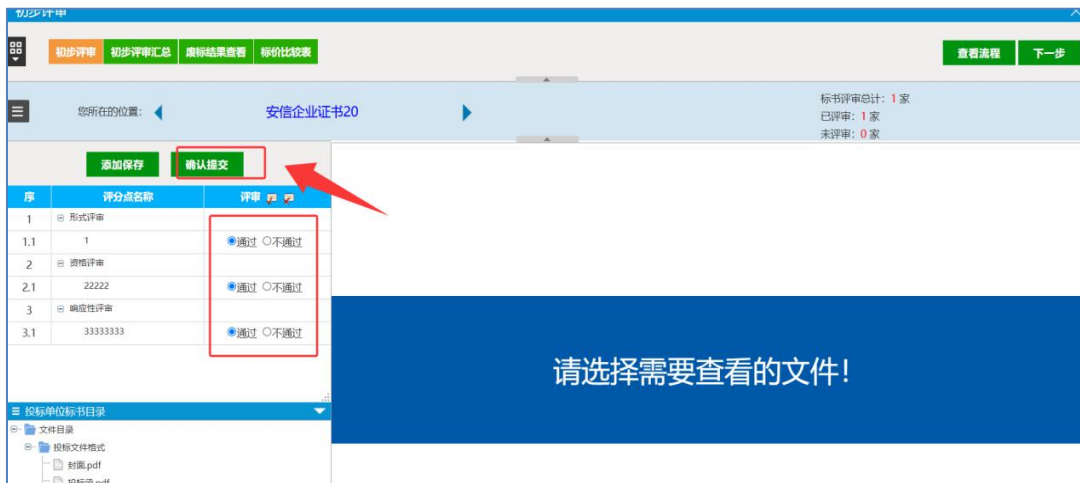


## 2.4.初步评审

(1) 评标准备环节结束后，点击右上角“下一步”按钮，进入初步评审。如图所示：



(2) 进入到初步评审页面，依次对投标单位进行评审，评审结束后，点击“确认提交”按钮，提交评审结果。如图所示：



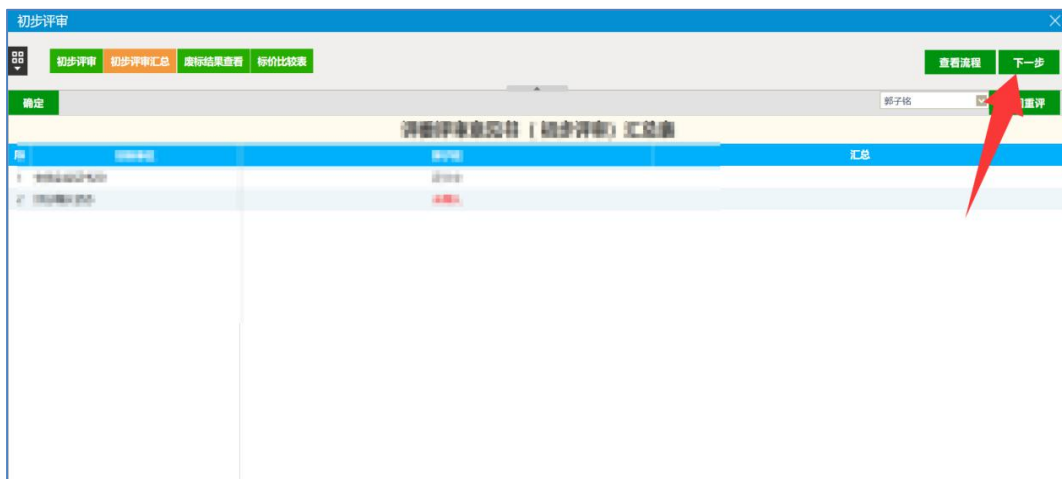
(3) 点击“初步评审汇总”按钮，对所有专家初步评审结果进行确认，并点击“确认”按钮进行提交（**此步骤为组长操作，如非组长，请忽略此步骤!**）。

如图所示：

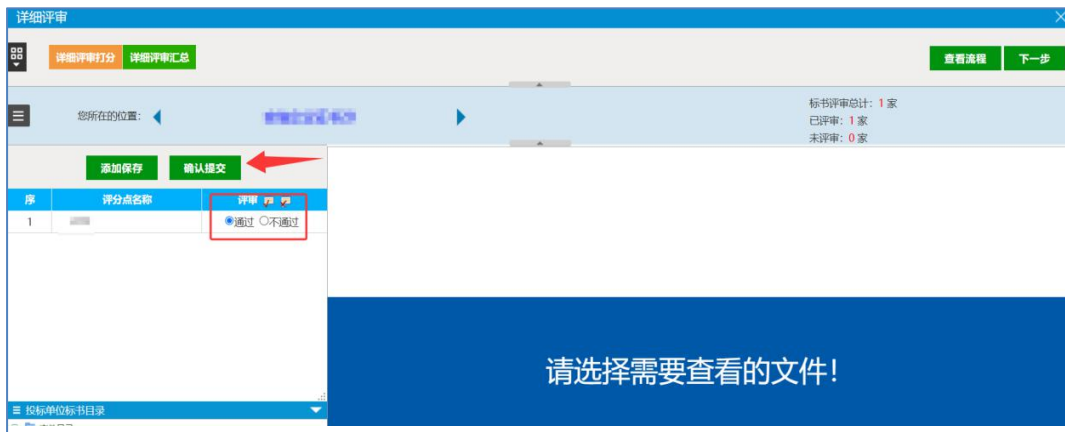


## 2.5.详细评审

(1) 初步评审结果后，点击“下一步”按钮，进入到详细评审环节。如图所示：



(2) 进入到详细评审页面，依次对投标单位进行评审，评审结束后，点击“确认提交”按钮，提交评审结果。如图所示：

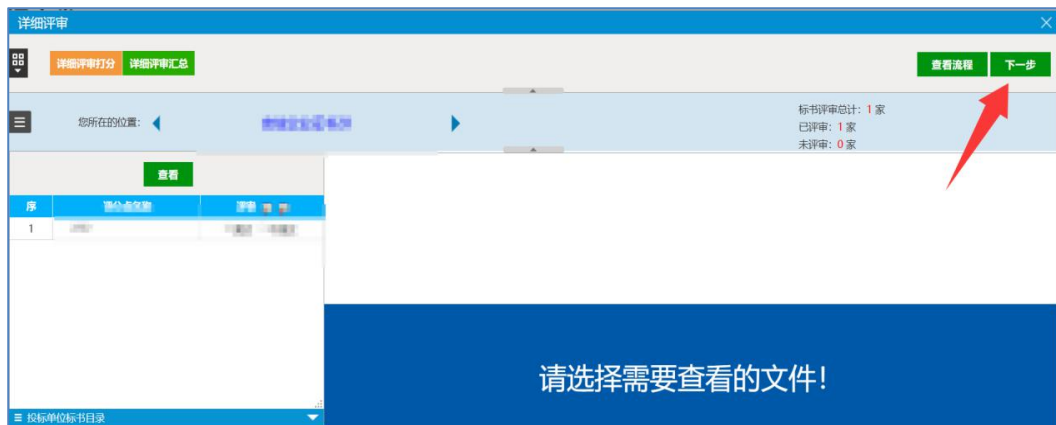


(3) 点击“详细评审汇总”按钮，对所有专家评审结果进行确认，并点击“确认”按钮进行提交（此步骤为组长操作，如非组长，请忽略此步骤!）。如图所示：

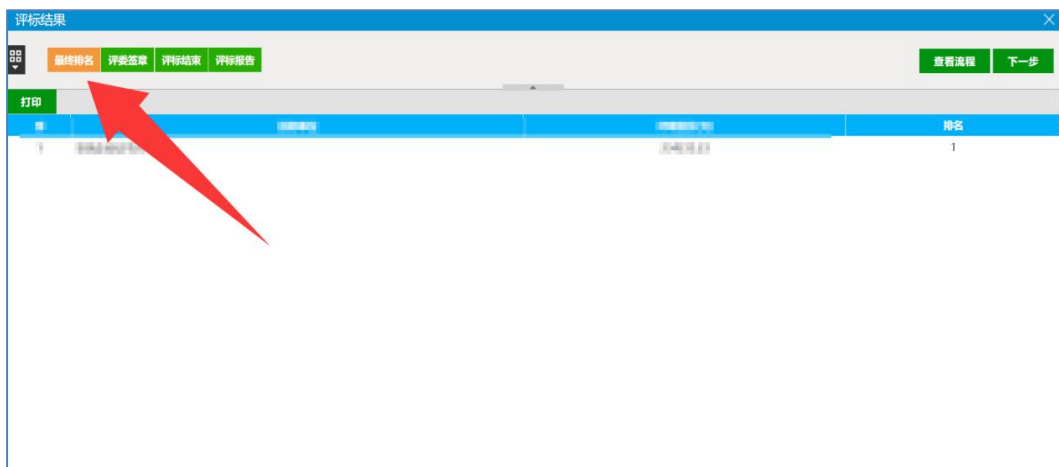


## 2.6 评标结果确认

(1) 详细评审结果后，点击“下一步”按钮，进入到评标结果环节。如图所示：



(2) 点击“最终排名”按钮，对评审结果和排名信息进行确认，如图所示：



## 2.7 云签章（扫脸签章）

评标结束前，需要对评标相关报表进行云签章（扫脸签章），点击“云签章”按钮，按照评委身份证认证中操作步骤完成签章，如图所示：

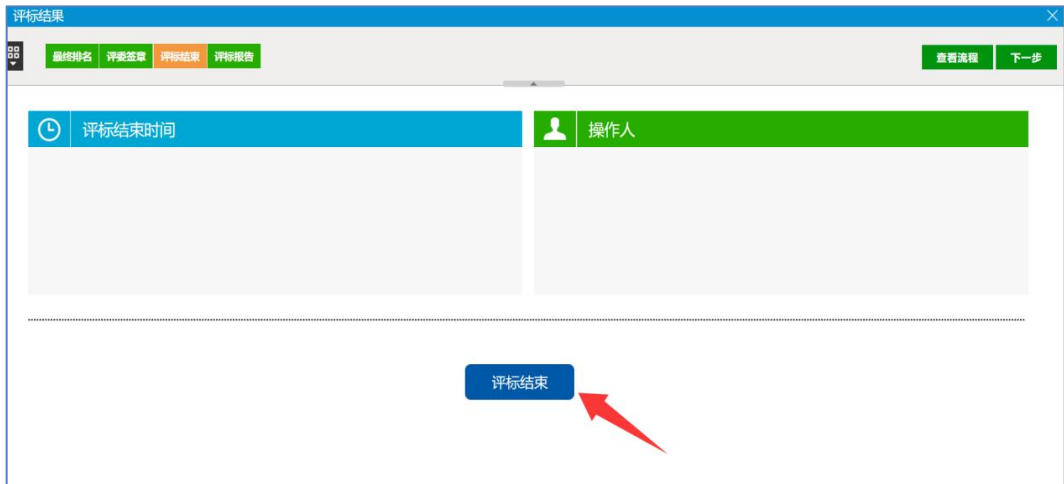
**温馨提示：签章前，请对评审结果进行确认后再签章！**



## 2.8. 评标结束

云签章结束后，点击“评标结束”按钮，完成评标工作（此步骤为组长操作，非组长可忽略）。如图所示：

**温馨提示：点击结束前，请务必确认所有专家已签章结束，评标结束后，原则上不允许退回评标流程！**



## 2.9. 常见问题解答

**问题一：**点击“进入项目”后，浏览器未弹出音视频工具新页面。

**答：**浏览器由于安全权限限制阻止弹窗，根据系统提示，开启相关权限。请点击浏览器地址栏左侧感叹号按钮（以谷歌浏览器为例），开启摄像头、麦克风、网页重定向权限，如图所示：



**温馨提示：如浏览器提示是否允许开启权限，请选择允许！**

**问题二：**音视频工具主副场交流过程中，突然掉线导致中断等。

答：请关闭音视频交流工具页面，且根据系统提示重新点击确定按钮，再次弹出音视频交流工具，如图所示：



**温馨提示：**如果点击确定后，开启失败，请清理浏览器缓存后，重新登录评标系统，点击进入项目后重试！

### 3. 技术支持

交通、水利工程交易系统技术支持电话：0512-58188091、024-23447977

辽宁省招标投标公共服务平台—远程异地评标管理系统技术支持电话：  
13644976603